



MONTHLY DASHBOARD

May 2022



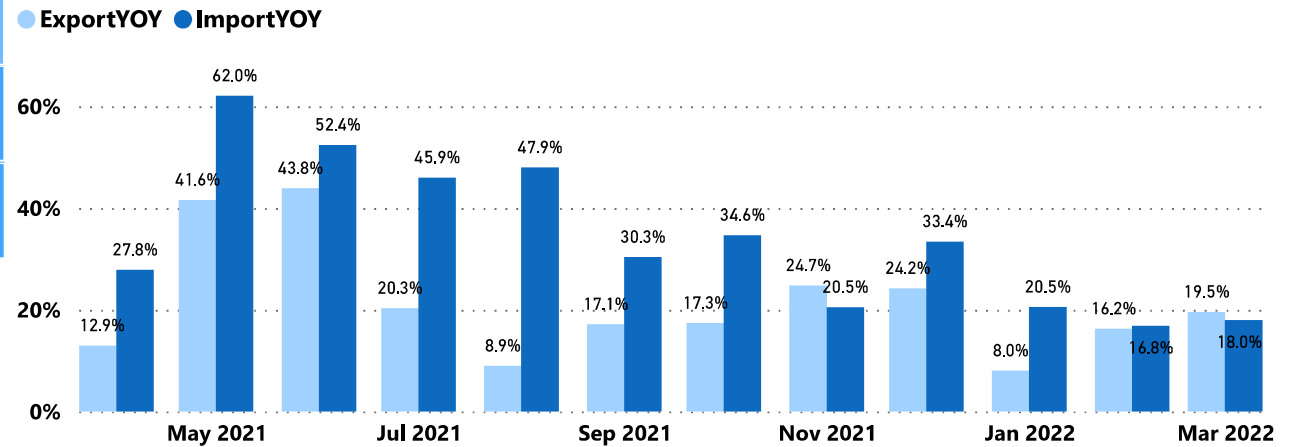
March 2022



	Million Baht		Million U.S.	
	Value	Growth (YoY%)	Value	Growth (YoY%)
Export	922.31K	28.69%	21.26K	19.54%
Import	887.35K	26.85%	23.78K	17.96%

Source data : MOC

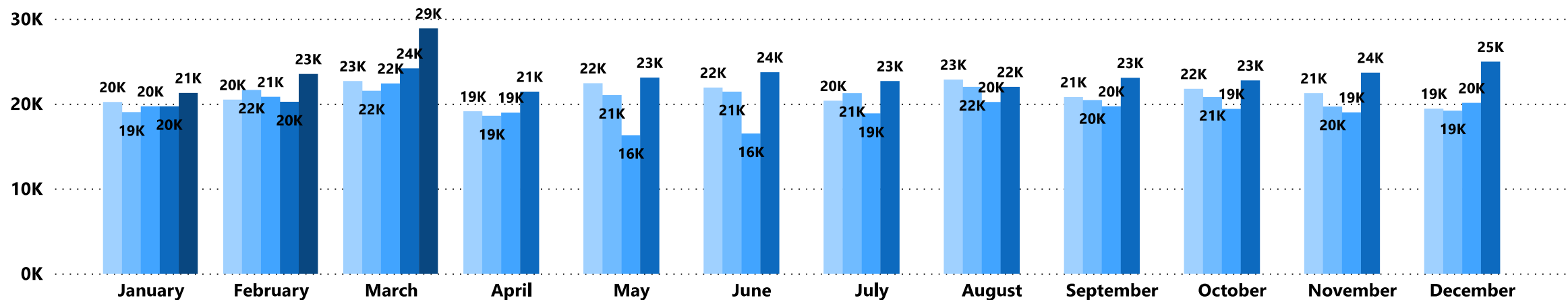
2.Import/Export YoY Growth rate% (Million U.S.\$)



Source data : MOC

3.Export Value by Year (Million U.S.\$)

Year ● 2018 ● 2019 ● 2020 ● 2021 ● 2022



Source data : MOC

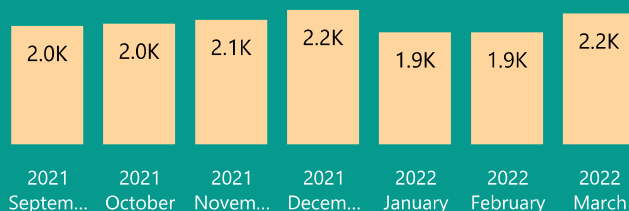
Report : May 2022 TH Structure Export Value



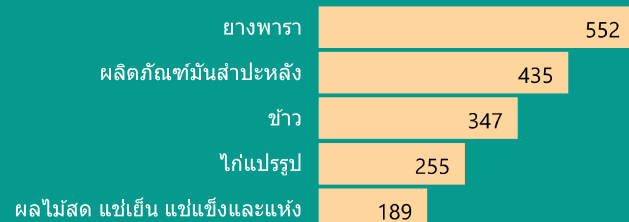
สินค้าเกษตรกรรม

(มูลค่า ล้านบาทสหรัฐ)

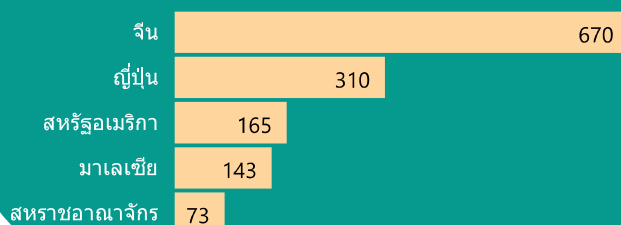
1.มูลค่าการส่งออก



2. สินค้าส่งออก 5 ลำดับแรก March 2022



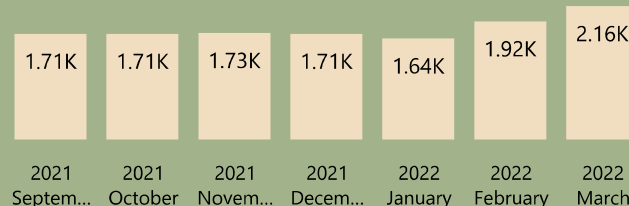
3. ประเทศส่งออก 5 ลำดับแรก March 2022



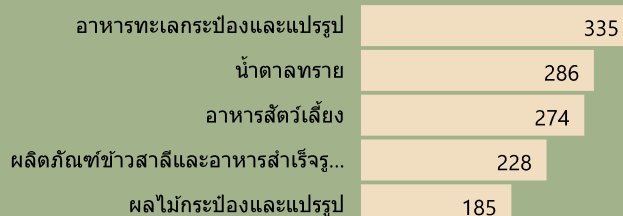
สินค้าอุตสาหกรรมเกษตร

(มูลค่า ล้านบาทสหรัฐ)


1.มูลค่าการส่งออก



2. สินค้าส่งออก 5 ลำดับแรก March 2022



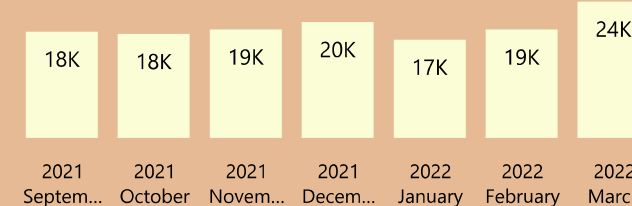
3. ประเทศส่งออก 5 ลำดับแรก March 2022



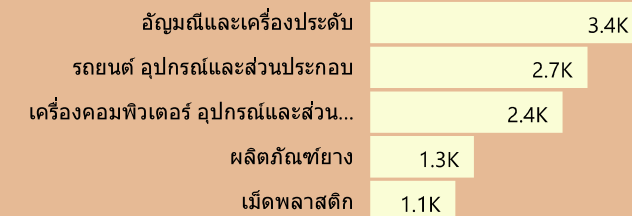
สินค้าอุตสาหกรรม

(มูลค่า ล้านบาทสหรัฐ)

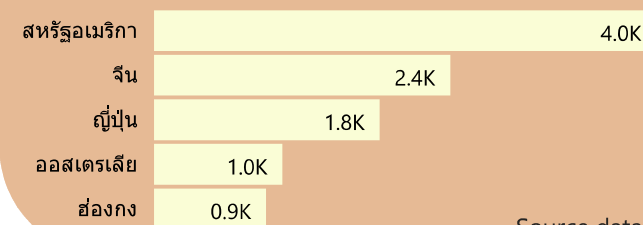
1.มูลค่าการส่งออก



2. สินค้าส่งออก 5 ลำดับแรก March 2022



3. ประเทศส่งออก 5 ลำดับแรก March 2022



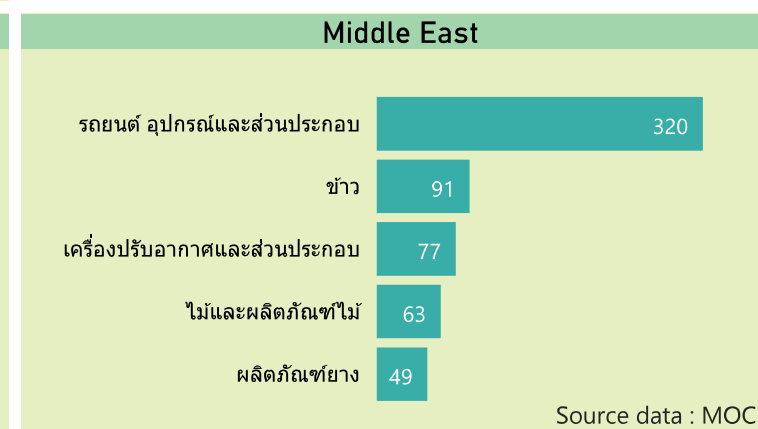
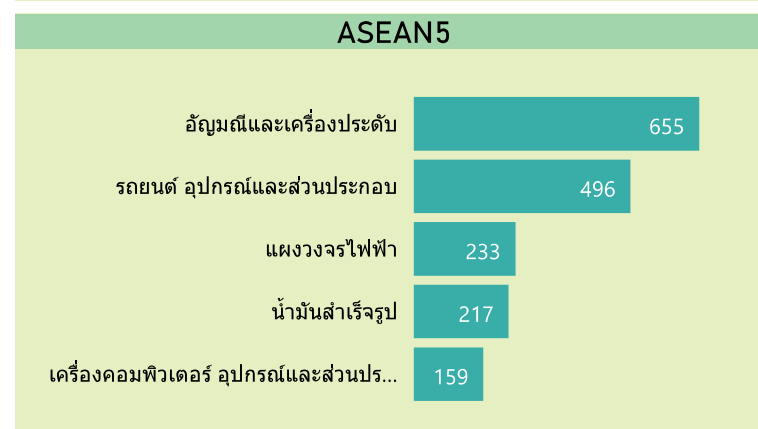
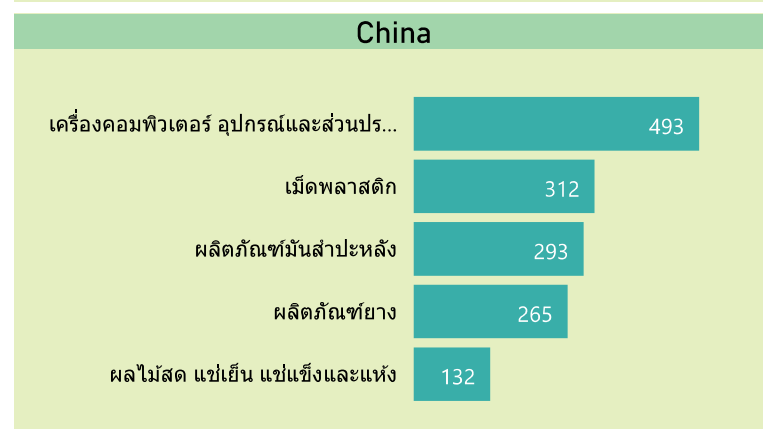
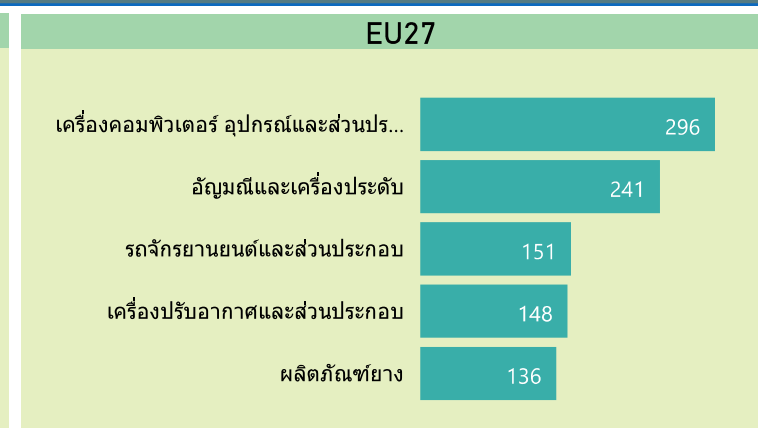
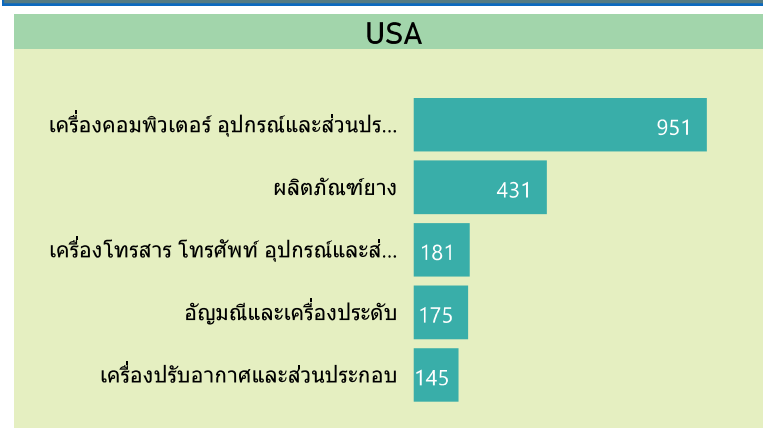
Source data : MOC



March 2022

TH Export Value **28.86K**
(Million U.S.\$)

Growth Rate **19.54%**
(YoY%)
Unit : Million U.S.\$

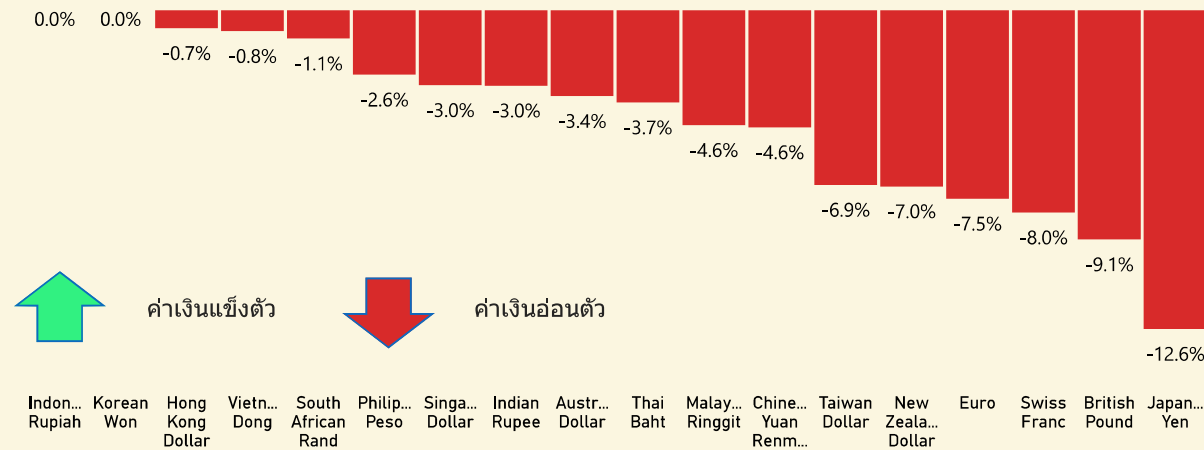


Source data : MOC



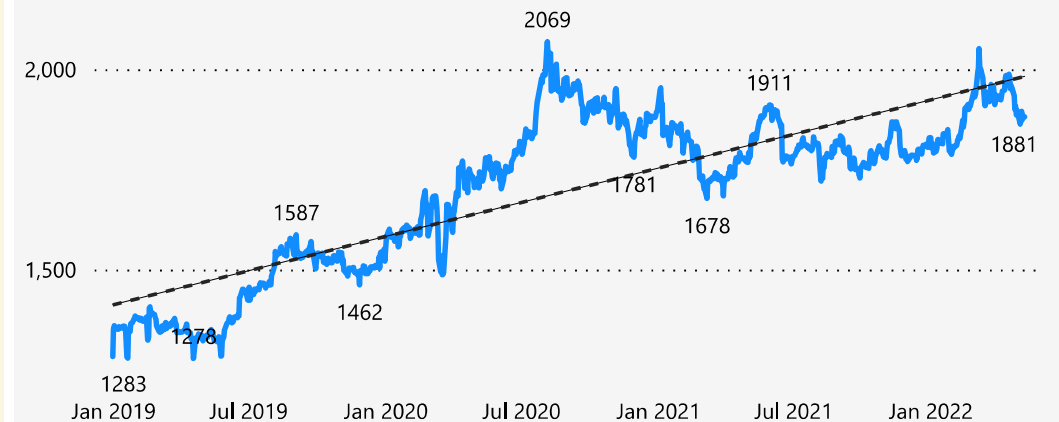
สถานการณ์ความเคลื่อนไหวอัตราแลกเปลี่ยน YTD (US Dollar)

Source data : fx-rate



สถานการณ์ราคาทอง

Source data : tradingeconomics



Exchange Rate

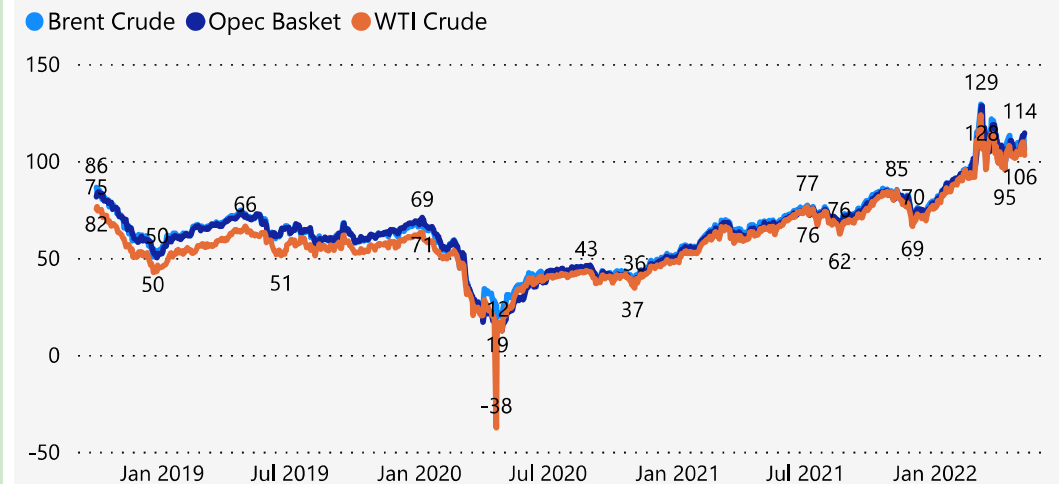
09/05/2022

(Thai Baht)

	34.43		5.16
USD		CNY	
	36.21		0.26
EUR		JPY	
	42.37		0.45
GBP		INR	
	24.16		0.0015
AUD		VND	

สถานการณ์ราคาน้ำมัน

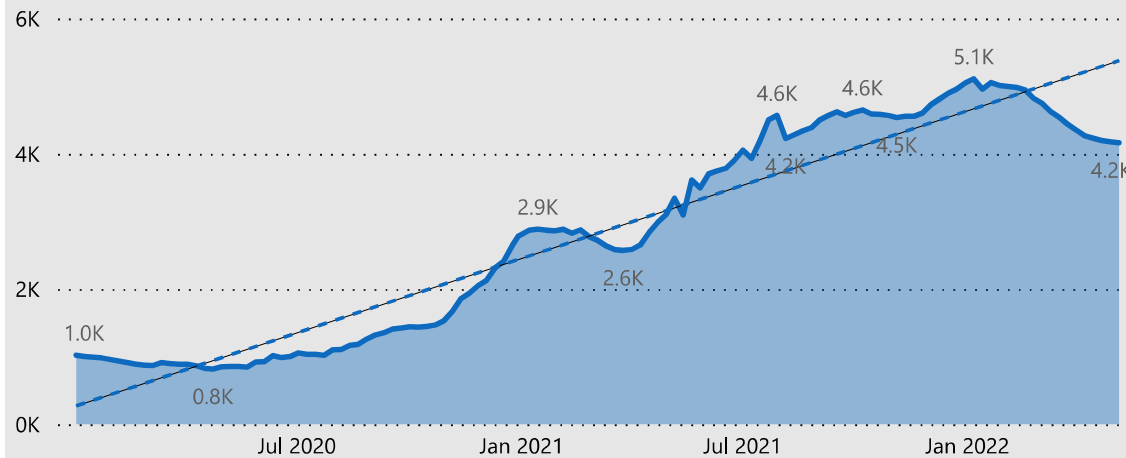
Source data : OilPrice



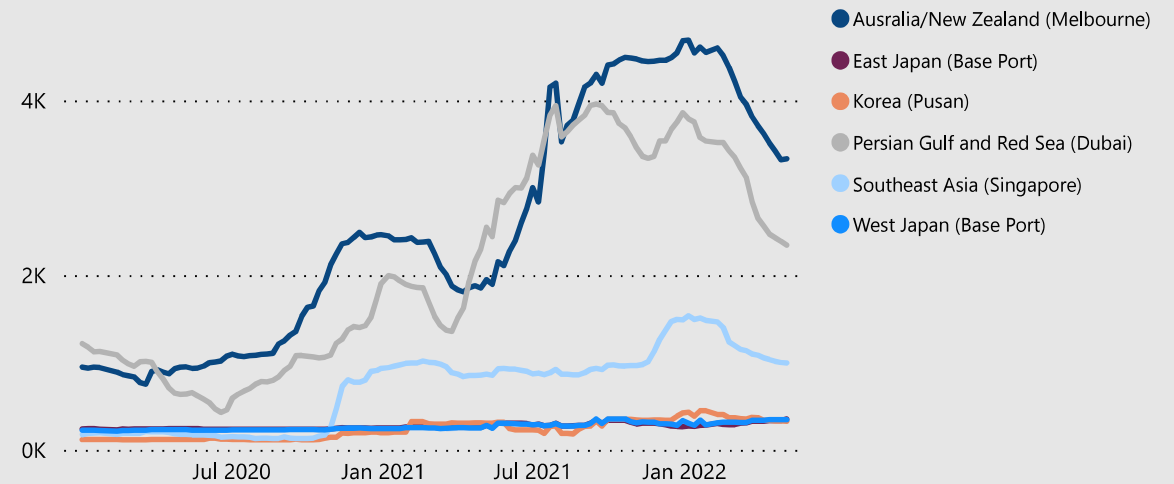


1.1 SCFI Comprehensive Index

Source data : SCFI



1.2 SCFI Index Group 1

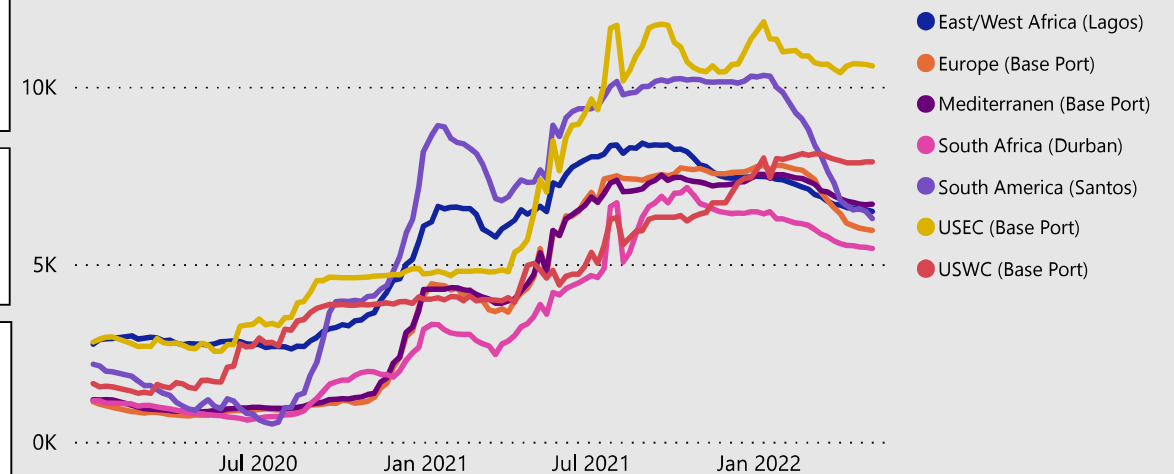


**Recently
Frieght
06/05/2022**

• Unit = USD/TEU (Except USEC and USWC = USD/FEU)

4,164 Comprehensive	3,332 Melbourne	354 East Japan	328 Korea
2,344 Dubai	996 Singapore	346 West Japan	6,485 East/West Africa
5,955 Europe	6,691 Mediterranen	5,444 South Africa	6,284 South America
7,888 USWC(\$/FEU)	10,588 USEC(\$/FEU)		

1.3 SCFI Index Group 2

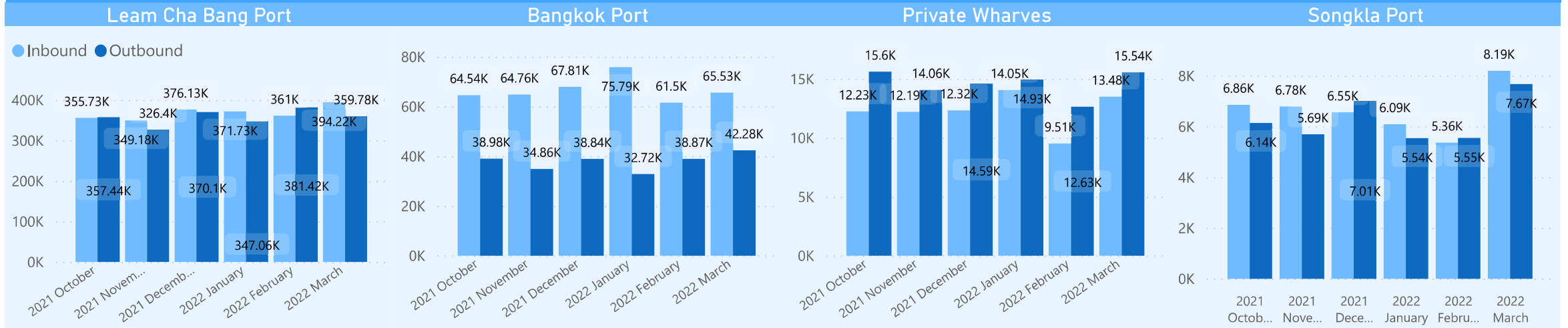


Report : May 2022 TH Container Throughput(TEU)

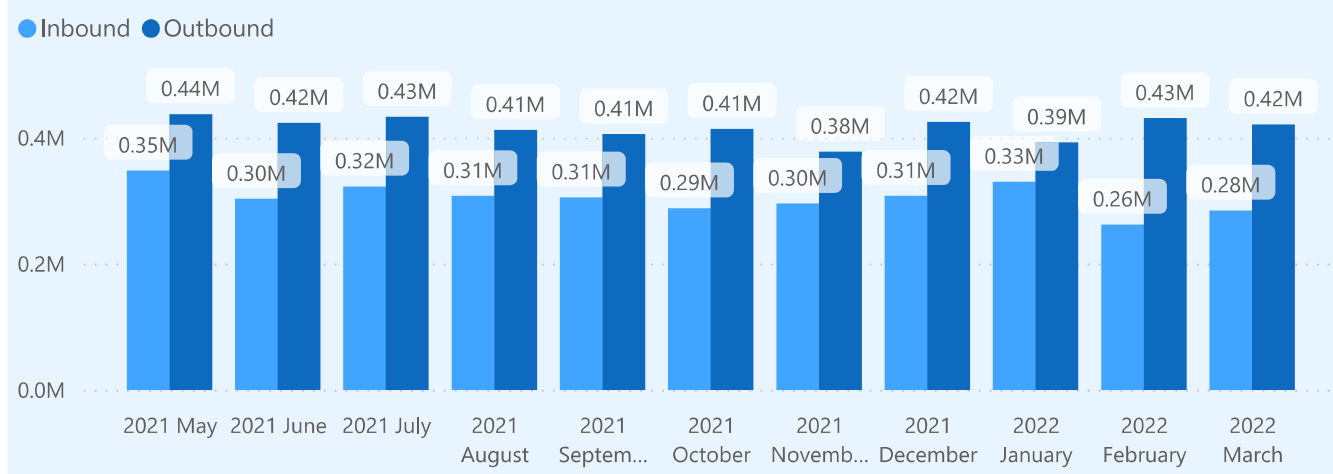


Container Throughput By Port (Loaded&Empty Container)

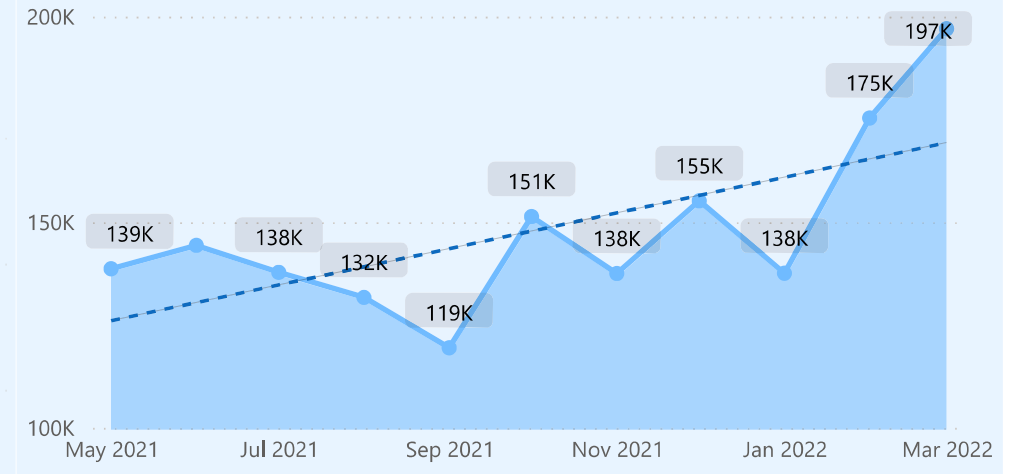
Source data : THAI BSAA



Total Container Throughput (Loaded Container)



Total Empty Inbound Container



Glossary



TEU/FEU	Twenty foot Equivalent Unit : คือหน่วยวัดมาตรฐานของตู้คอนเทนเนอร์ขนาด 20 ฟุต Forty foot Equivalent Unit : คือหน่วยวัดมาตรฐานของตู้คอนเทนเนอร์ขนาด 40 ฟุต ซึ่ง 1FEU จะเท่ากับ 2TEUs	Middle East	กลุ่มประเทศตะวันออกกลาง : ประกอบด้วยประเทศทั้งสิ้น 16 ประเทศได้แก่ บาห์เรน, อียิปต์, อิหร่าน, อิรัก, อิสราเอล, จอร์แดน, คูเวต, เลบานอน, โอมาน, ซาอุดีอาระเบีย, ซีเรีย, ตุรกี, เยเมน และสหรัฐอาหรับเอมิเรตส์
FEU	Forty foot Equivalent Unit : คือหน่วยวัดมาตรฐานของตู้คอนเทนเนอร์ขนาด 40 ฟุต ซึ่ง 1FEU จะเท่ากับ 2TEUs	ASEAN5	สมาคมประชาชาติแห่งเอเชียตะวันออกเฉียงใต้ (Association of South East Asian Nations) : เป็นองค์การระหว่างประเทศระดับภูมิภาคเอเชียตะวันออกเฉียงใต้โดยสมาชิกผู้ก่อตั้งมี 5 ประเทศ ได้แก่ อินโดนีเซีย ฟิลิปปินส์ สิงคโปร์ และไทย
MOC	Ministry of Commerce : กระทรวงพาณิชย์	Brent Crude	น้ำมันดิบจะมีชื่อเรียกตามแหล่งผลิต ซึ่งจะช่วยให้ทราบถึงที่มาและคุณภาพ
YOY%	Year on Year % : การเปรียบเทียบการเปลี่ยนแปลงข้อมูลของปีนี้เทียบกับข้อมูลของช่วงเวลาเดียวกันในปีที่ผ่านมา	WTI Crude	: Brent Crude - มีแหล่งผลิตอยู่ในทะเลเหนือ (North Sea) หรือทะเลที่อยู่ระหว่างเกาะอังกฤษและคาบสมุทรสแกนดิเนเวีย
YTD%	Year to date % : การเปรียบเทียบการเปลี่ยนแปลงของข้อมูลปัจจุบัน เทียบกับวันที่ 1 มกราคม ของปีเดียวกัน	OPEC Basket	: WTI Crude - West Texas Intermediate เป็นน้ำมันดิบอ้างอิงที่สำคัญในทวีปอเมริกา : OPEC Basket - น้ำมันดิบของกลุ่มประเทศผู้ส่งออกน้ำมัน 12 ประเทศ
Exchange Rate unit	USD – US Dollar สกุลเงินดอลลาร์สหรัฐฯ JPY – Japanese Yen สกุลเงินเยน CNY – Chinese Yuan Renminbi สกุลเงินหยวน EUR – Euro สกุลเงินยูโร GBP- British Pound สกุลเงินปอนด์ VND – Vietnamese Dongy สกุลเงินดอง INR – Indian Rupee สกุลเงินรูปี AUD – Australian Dollar สกุลเงินดอลลาร์ออสเตรเลีย	SCFI index	Shanghai Containerized Freight Index : ดัชนีค่าระวางเรือตู้คอนเทนเนอร์ ของเซี่ยงไฮ้
CLMV	Cambodia-Laos-Myanmar-Vietnam : กลุ่มอาเซียนในเขตภูมิภาคลุ่มน้ำโขง (Great Mekong Subregion: GMS) ที่มีเส้นทางคมนาคมติดต่อกัน ได้แก่ กัมพูชา , ลาว , เมียนมาร์ และ เวียดนาม	USEC	US East Coast - มุ่งทะเลด้านตะวันออกของสหรัฐอเมริกา หรือเรียกว่า ชายฝั่งตะวันออกรัฐ ซึ่งเป็น มุ่งทะเลซึ่งตั้งในภาคกลางหรือภาคเหนือของสหรัฐอเมริกา โดยมีอาณาเขตติดต่อกับมหาสมุทรแอตแลนติก และ แคนาดา
EU27	รัฐสมาชิกสหภาพยุโรป มีสมาชิกทั้งสิ้น 27 ประเทศ : ออสเตรีย, เบลเยียม, บัลแกเรีย, โครเอเชีย, โปแลนด์, เช็กเกีย, เดนมาร์ก, เอสโตเนีย, ฟินแลนด์, ฝรั่งเศส, เยอรมนี, กรีซ, ฮังการี, ไอร์แลนด์, อิตาลี, ลัตเวีย, ลิทัวเนีย, ลักเซมเบิร์ก, มอลตา, เนเธอร์แลนด์, โปแลนด์, โปรตุเกส, โรมาเนีย, สโลวาเกีย, สโลวีเนีย, สเปน และสวีเดน	USWC	US West Coast - มุ่งทะเลตะวันตกของอเมริกา มีอาณาเขตติดต่อกับมหาสมุทรแปซิฟิก ทิศใต้ติดกับประเทศเม็กซิโก
		Private Whaves	ท่าเรือของเอกชน อาทิ BMTP, Thai Connectivity Terminal (TCT), Unithai, Sahathai, Suksawat, Thai Sugar
		Inbound	ตู้สินค้าขาเข้า
		Outbound	ตู้สินค้าขาออก
		Empty inbound	ตู้คอนเทนเนอร์เปล่าขาเข้า

Reference



- Trade, Import , Export Value : www.moc.go.th/ www.tpsa.moc.go.th/
- SCFI index : <https://en.sse.net.cn>
- Exchange rate : <https://fx-rate.net>
- Gold Price : <https://tradingeconomics.com>
- Oil price : <https://oilprice.com>
- Container Throughput: www.thaihsaa.com