



# MONTHLY DASHBOARD

June 2022



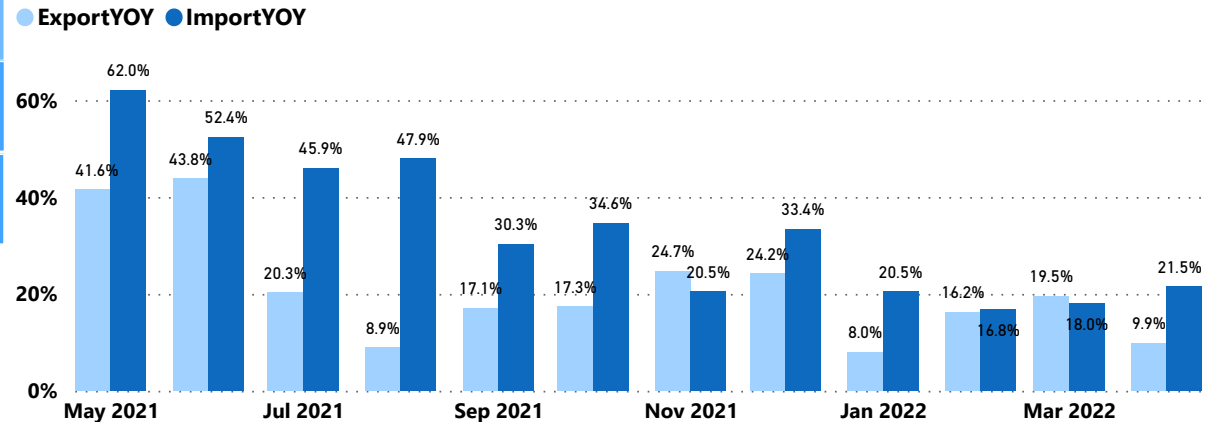
April 2022



	Million Baht		Million U.S.	
	Value	Growth (YoY%)	Value	Growth (YoY%)
Export	782.15K	19.27%	23.52K	9.90%
Import	856.25K	31.68%	25.43K	21.49%

Source data : MOC

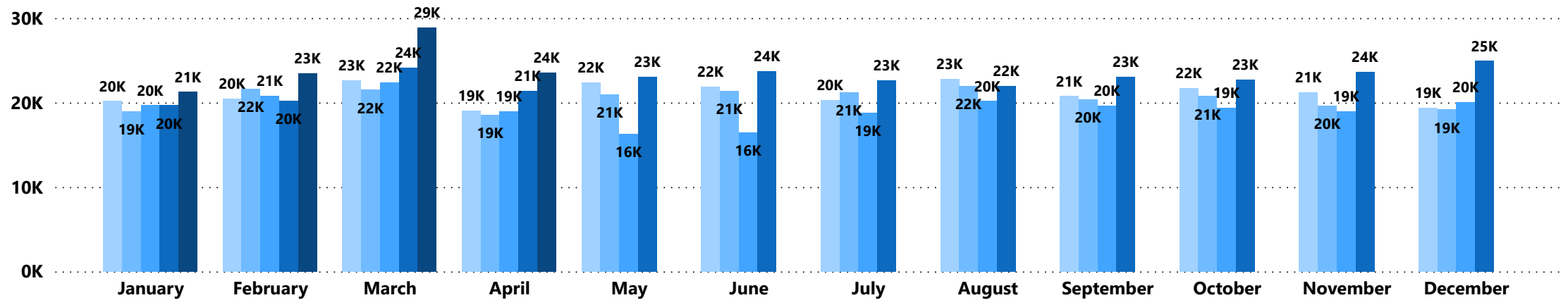
2.Import/Export YoY Growth rate% (Million U.S.\$)



Source data : MOC

3.Export Value by Year (Million U.S.\$)

Year ● 2018 ● 2019 ● 2020 ● 2021 ● 2022




Source data : MOC

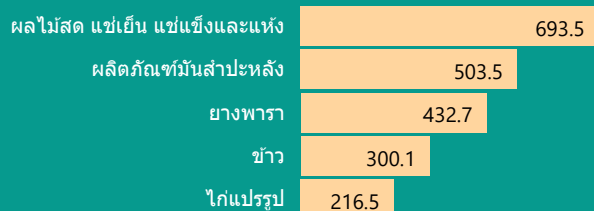
## สินค้าเกษตรกรรม

(มูลค่า ล้านบาทสหรัฐฯ)

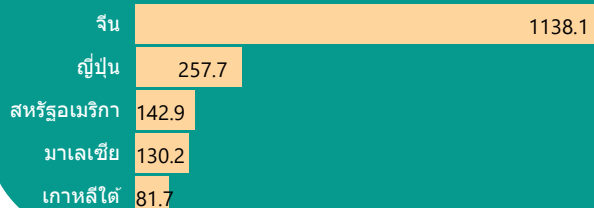
### 1.มูลค่าการส่งออก



### 2. สินค้าส่งออก 5 ลำดับแรก April 2022



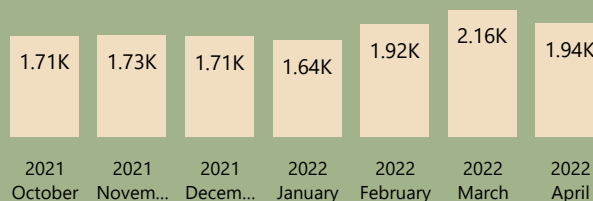
### 3. ประเทศส่งออก 5 ลำดับแรก April 2022



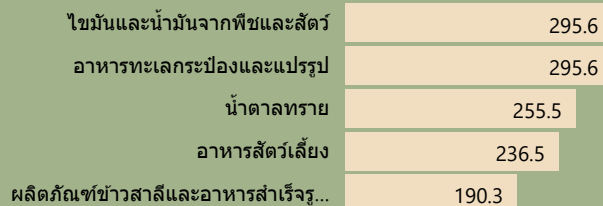
## สินค้าอุตสาหกรรมเกษตร

(มูลค่า ล้านบาทสหรัฐฯ)


### 1.มูลค่าการส่งออก



### 2. สินค้าส่งออก 5 ลำดับแรก April 2022




### 3. ประเทศส่งออก 5 ลำดับแรก April 2022



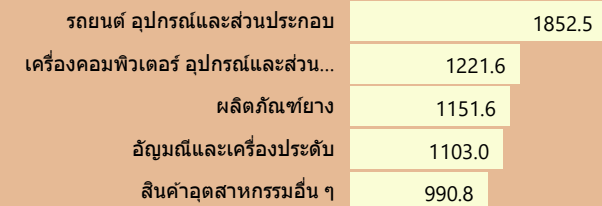
## สินค้าอุตสาหกรรม

(มูลค่า ล้านบาทสหรัฐฯ)


### 1.มูลค่าการส่งออก



### 2. สินค้าส่งออก 5 ลำดับแรก April 2022



### 3. ประเทศส่งออก 5 ลำดับแรก April 2022






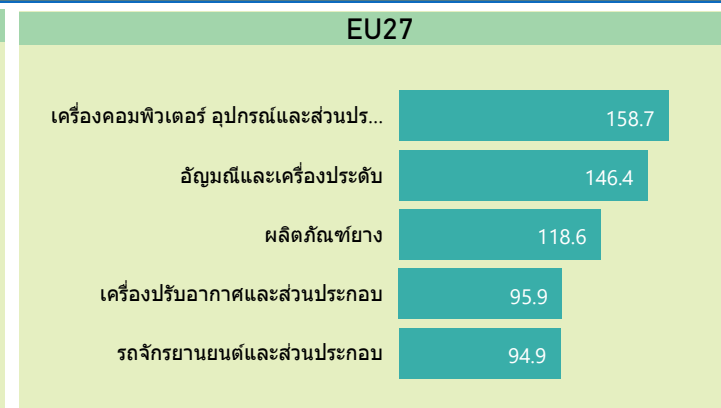

Source data : MOC



April 2022

TH Export Value **23.52K**  
(Million U.S.\$)

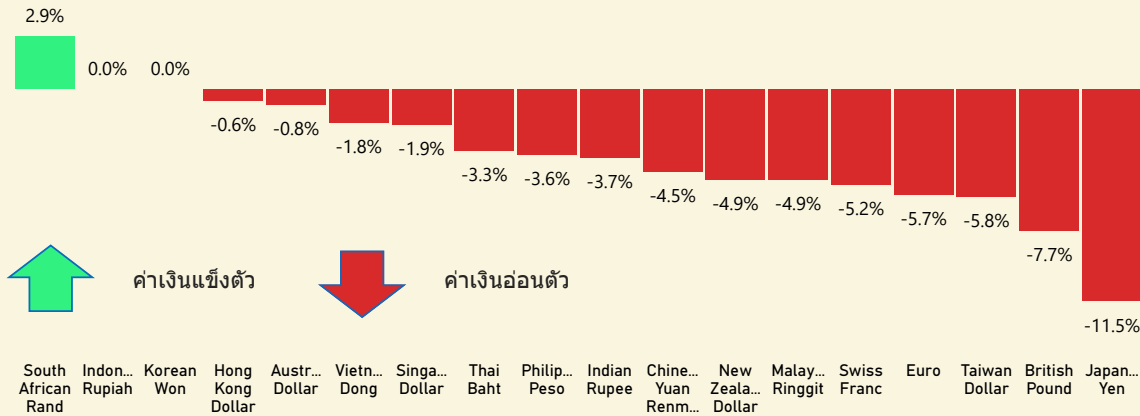
Growth Rate **9.90%**  
(YoY%)  
Unit : Million U.S.\$



Source data : MOC

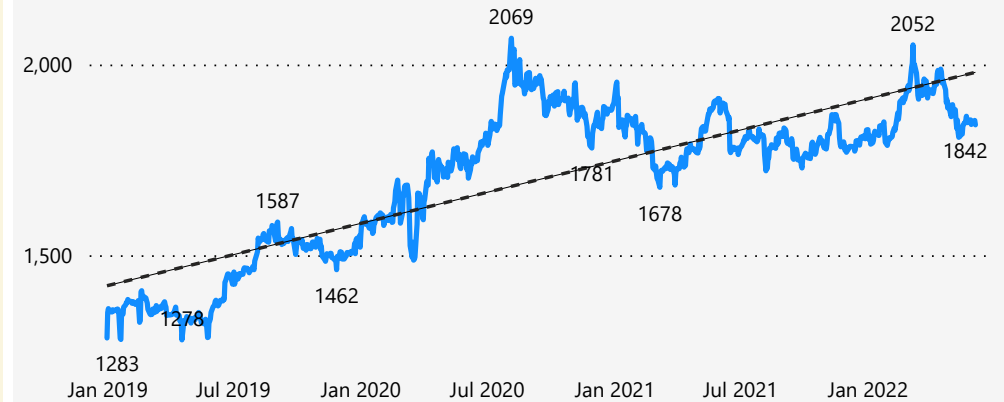
## สถานการณ์ความเคลื่อนไหวอัตราแลกเปลี่ยน YTD (US Dollar)

Source data : fx-rate



## สถานการณ์ราคาทอง

Source data : tradingeconomics



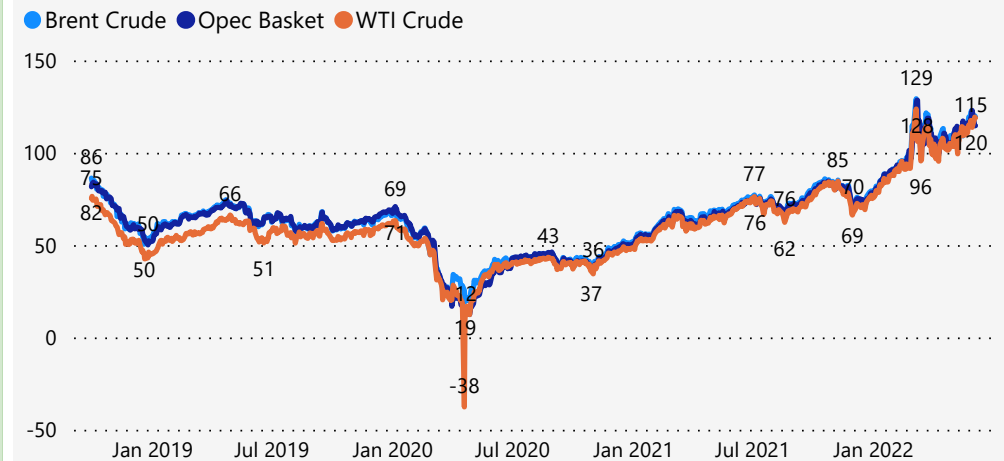
## Exchange Rate

06/06/2022  
(Thai Baht)

	34.41		5.17
	USD		CNY
	36.89		42.99
	EUR		GBP
	24.79		0.26
	AUD		JPY
	0.0014		0.44
	VND		INR

## สถานการณ์ราคาน้ำมัน

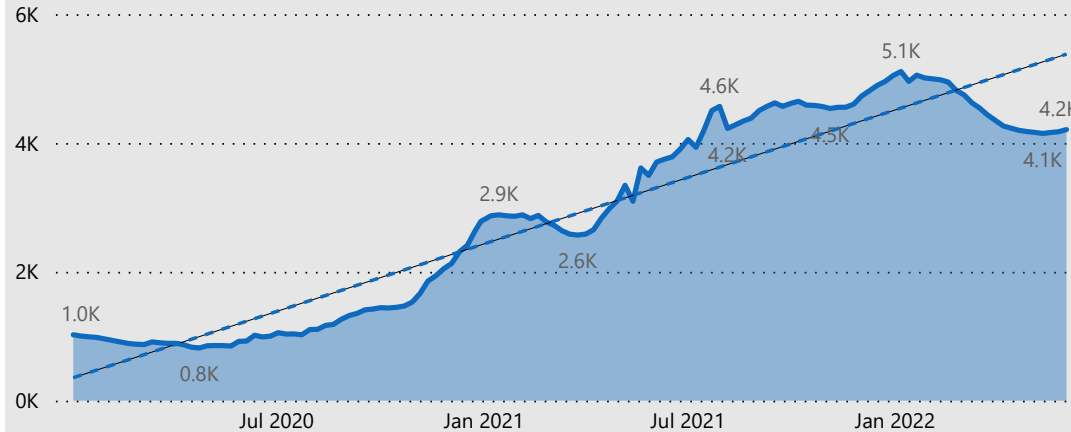
Source data : OilPrice



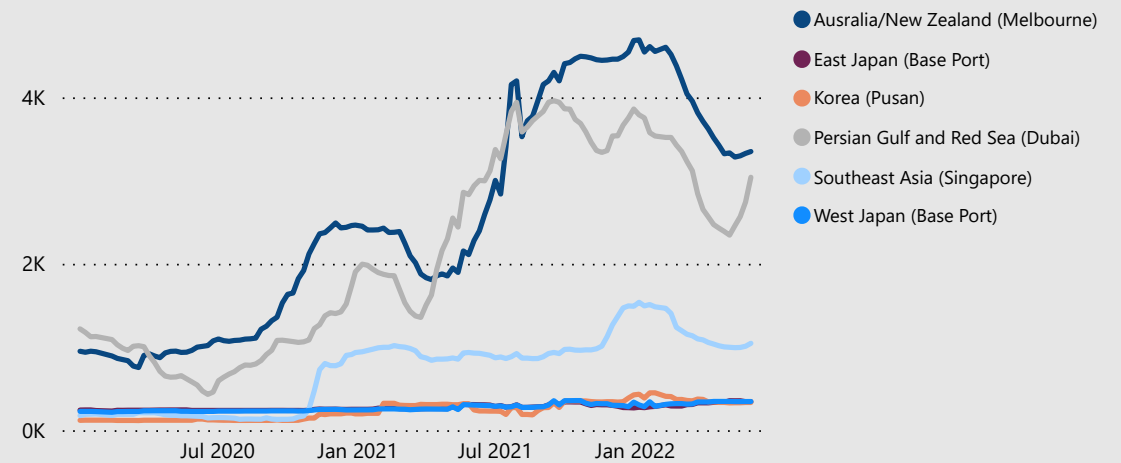


## 1.1 SCFI Comprehensive Index

Source data : SCFI



## 1.2 SCFI Index Group 1

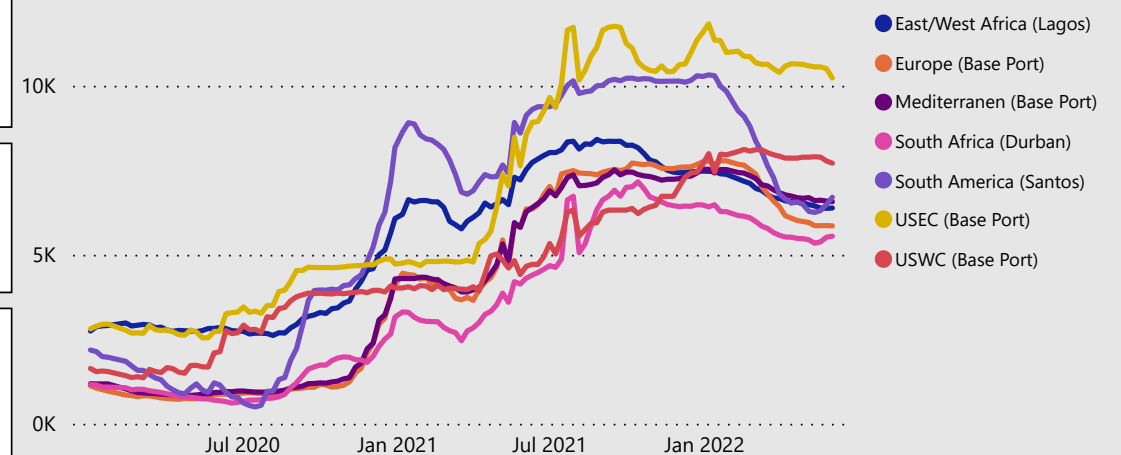


### Recently Frieght 03/06/2022

• Unit = USD/TEU (Except USEC and USWC = USD/FEU)

4,208 Comprehensive	3,349 Melbourne	343 East Japan	333 Korea
3,039 Dubai	1,044 Singapore	344 West Japan	6,384 East/West Africa
5,855 Europe	6,570 Mediterranen	5,549 South Africa	7,710 USWC(\$/FEU)
10,231 USEC(\$/FEU)	6,702 South America		

## 1.3 SCFI Index Group 2



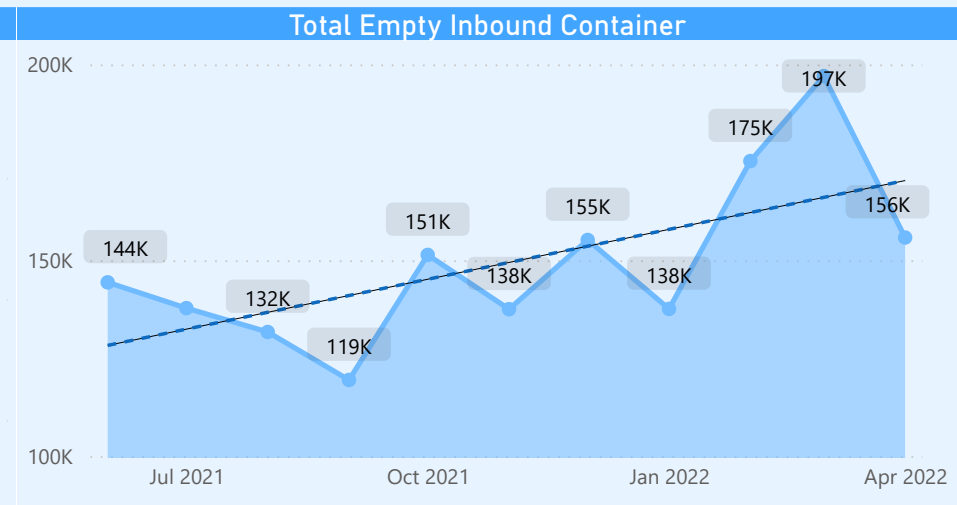
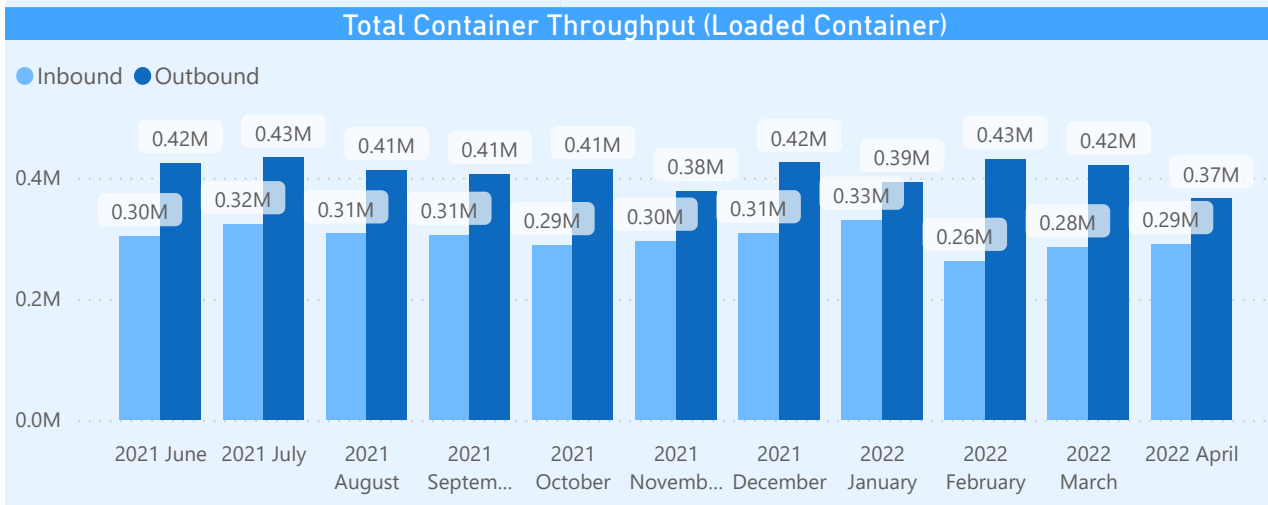
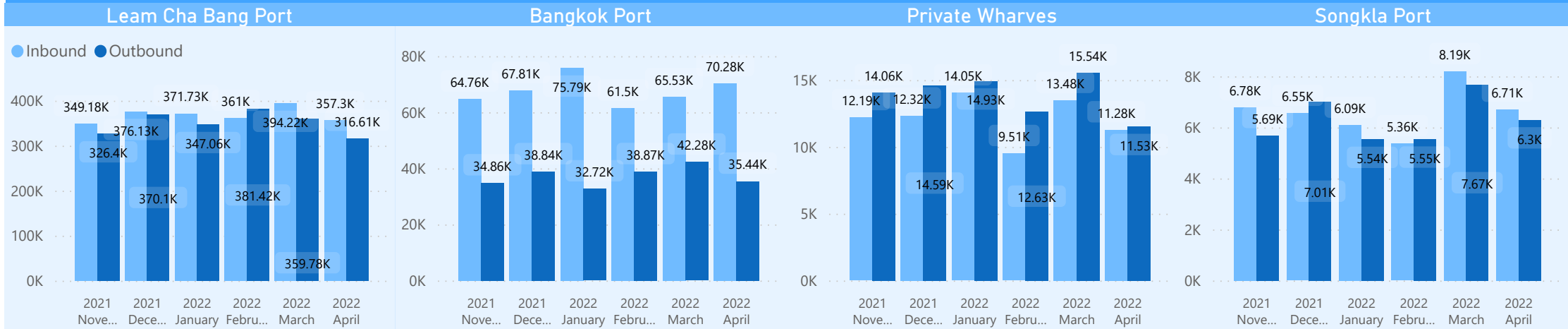


# Report : June 2022 TH Container Throughput(TEU)



## Container Throughput By Port (Loaded&Empty Container)

Source data : THAI BSAA



# Glossary



<b>TEU/FEU</b>	Twenty foot Equivalent Unit : คือหน่วยวัดมาตรฐานของตู้คอนเทนเนอร์ขนาด 20 ฟุต Forty foot Equivalent Unit : คือหน่วยวัดมาตรฐานของตู้คอนเทนเนอร์ขนาด 40 ฟุต ซึ่ง 1FEU จะเท่ากับ 2TEUs	<b>Middle East</b>	กลุ่มประเทศตะวันออกกลาง : ประกอบด้วยประเทศทั้งสิ้น 16 ประเทศได้แก่ บาห์เรน, อียิปต์, อิหร่าน, อิรัก, อิสราเอล, จอร์แดน, คูเวต, เลบานอน, โอมาน, ซาอุดีอาระเบีย, ซีเรีย, ตุรกี, เยเมน และสหรัฐอเมริกาบริติชเอดมิเรลส์
<b>FEU</b>	Forty foot Equivalent Unit : คือหน่วยวัดมาตรฐานของตู้คอนเทนเนอร์ขนาด 40 ฟุต ซึ่ง 1FEU จะเท่ากับ 2TEUs	<b>ASEAN5</b>	สมาคมประชาชาติแห่งเอเชียตะวันออกเฉียงใต้ (Association of South East Asian Nations) : เป็นองค์การระหว่างประเทศระดับภูมิภาคเอเชียตะวันออกเฉียงใต้โดยสมาชิกผู้ก่อตั้งมี 5 ประเทศ ได้แก่ อินโดนีเซีย ฟิลิปปินส์ สิงคโปร์ และไทย
<b>MOC</b>	Ministry of Commerce : กระทรวงพาณิชย์	<b>Brent Crude</b>	น้ำมันดิบจะมีชื่อเรียกตามแหล่งผลิต ซึ่งจะช่วยให้ทราบถึงที่มาและคุณภาพ
<b>YOY%</b>	Year on Year % : การเปรียบเทียบการเปลี่ยนแปลงข้อมูลของปีนี้เทียบกับข้อมูลของช่วงเวลาเดียวกันในปีที่ผ่านมา	<b>WTI Crude</b>	: Brent Crude - มีแหล่งผลิตอยู่ในทะเลเหนือ (North Sea) หรือทะเลที่อยู่ระหว่างเกาะอังกฤษและคาบสมุทรสแกนดิเนเวีย
<b>YTD%</b>	Year to date % : การเปรียบเทียบการเปลี่ยนแปลงของข้อมูลปัจจุบัน เทียบกับวันที่ 1 มกราคม ของปีเดียวกัน	<b>OPEC Basket</b>	: WTI Crude - West Texas Intermediate เป็นน้ำมันดิบอ้างอิงที่สำคัญในทวีปอเมริกา : OPEC Basket - น้ำมันดิบของกลุ่มประเทศผู้ส่งออกน้ำมัน 12 ประเทศ
<b>Exchange Rate unit</b>	USD – US Dollar สกุลเงินดอลลาร์สหรัฐฯ      JPY – Japanese Yen สกุลเงินเยน CNY – Chinese Yuan Renminbi สกุลเงินหยวน      EUR – Euro สกุลเงินยูโร GBP- British Pound สกุลเงินปอนด์                      VND – Vietnamese Dong สกุลเงินดอง INR – Indian Rupee สกุลเงินรูปี AUD – Australian Dollar สกุลเงินดอลลาร์ออสเตรเลีย	<b>SCFI index</b>	Shanghai Containerized Freight Index : ดัชนีค่าระวางเรือตู้คอนเทนเนอร์ ของเซี่ยงไฮ้
<b>CLMV</b>	Cambodia-Laos-Myanmar-Vietnam : กลุ่มอาเซียนในเขตภูมิภาคแม่น้ำโขง (Great Mekong Subregion: GMS) ที่มีเส้นทางคมนาคมติดต่อกัน ได้แก่ กัมพูชา , ลาว , เมียนมาร์ และ เวียดนาม	<b>USEC</b>	US East Coast - มุ่งทะเลด้านตะวันออกของสหรัฐอเมริกา หรือเรียกว่า ชายฝั่งตะวันออกรัฐ ซึ่งเป็น มุ่งทะเลซึ่งตั้งในภาคกลางหรือภาคเหนือของสหรัฐอเมริกา โดยมีอาณาเขตติดต่อกับมหาสมุทรแอตแลนติก และ แคนาดา
<b>EU27</b>	รัฐสมาชิกสหภาพยุโรป มีสมาชิกทั้งสิ้น 27 ประเทศ : ออสเตรีย, เบลเยียม, บัลแกเรีย, โครเอเชีย, โฉปรัสเซีย, เช็กเกีย, เดนมาร์ก, เอสโตเนีย, ฟินแลนด์, ฝรั่งเศส, เยอรมนี, กรีซ, ฮังการี, ไอร์แลนด์, อิตาลี, ลัตเวีย, ลิทัวเนีย, ลักเซมเบิร์ก, มอลตา, เนเธอร์แลนด์, โปแลนด์, โปรตุเกส, โรมาเนีย, สโลวาเกีย, สโลวีเนีย, สเปน และสวีเดน	<b>USWC</b>	US West Coast - มุ่งทะเลตะวันตกของอเมริกา มีอาณาเขตติดต่อกับมหาสมุทรแปซิฟิก ทิศใต้ติดกับประเทศเม็กซิโก
		<b>Private Whaves</b>	ท่าเรือของเอกชน อาทิ BMTF, Thai Connectivity Terminal (TCT), Unithai, Sahathai, Suksawat, Thai Sugar
		<b>Inbound</b>	ตู้สินค้าขาเข้า
		<b>Outbound</b>	ตู้สินค้าขาออก
		<b>Empty inbound</b>	ตู้คอนเทนเนอร์เปล่าขาเข้า



# Reference



- Trade, Import , Export Value : [www.moc.go.th/](http://www.moc.go.th/) [www.tpsa.moc.go.th/](http://www.tpsa.moc.go.th/)
- SCFI index : <https://en.sse.net.cn>
- Exchange rate : <https://fx-rate.net>
- Gold Price : <https://tradingeconomics.com>
- Oil price : <https://oilprice.com>
- Container Throughput: [www.thaibsaa.com](http://www.thaibsaa.com)