



MONTHLY DASHBOARD

August 2022

Report : August 2022 TH Trade Value



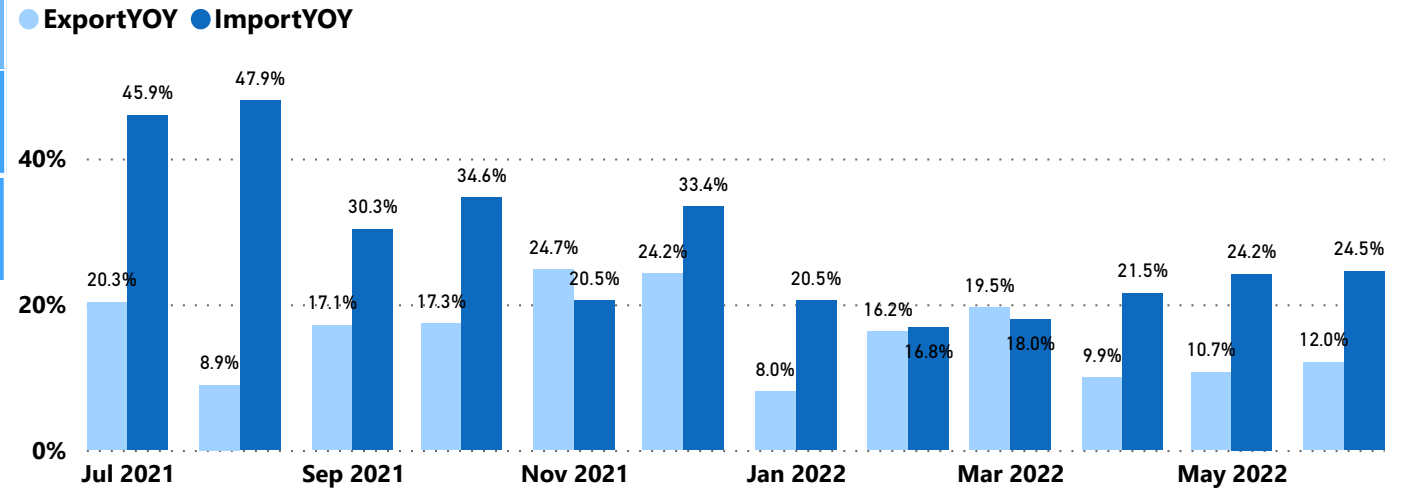
June 2022



	Million Baht		Million U.S.	
	Value	Growth (YoY%)	Value	Growth (YoY%)
Export	907.29K	22.90%	26.55K	12.03%
Import	971.48K	36.40%	28.08K	24.53%

Source data : MOC

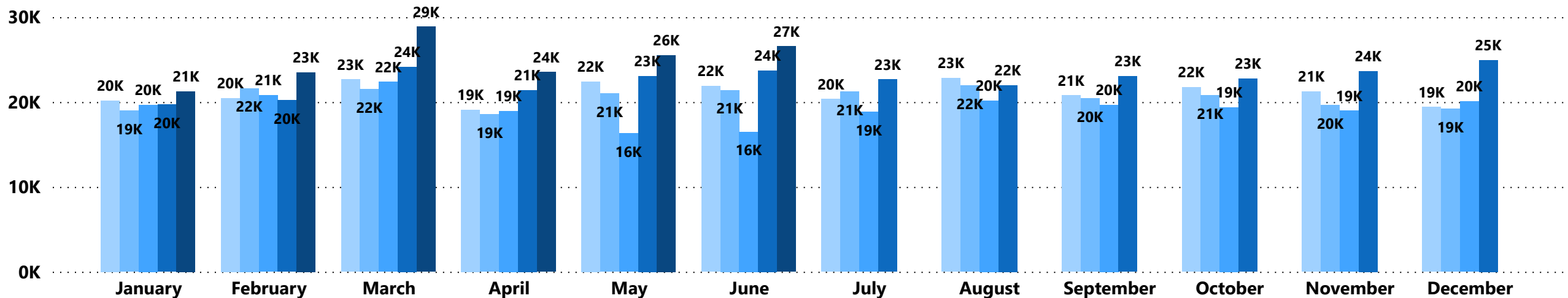
2.Import/Export YoY Growth rate% (Million U.S.\$)



Source data : MOC

3.Export Value by Year (Million U.S.\$)

Year ● 2018 ● 2019 ● 2020 ● 2021 ● 2022

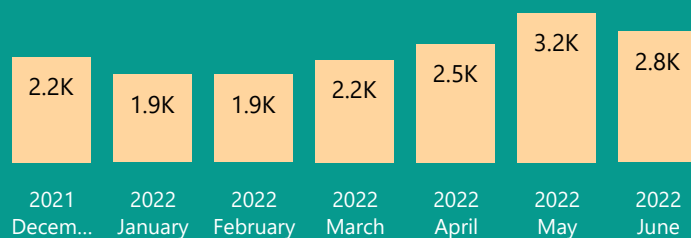


Source data : MOC

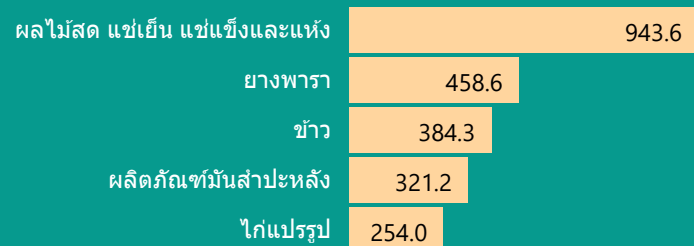
สินค้าเกษตรกรรม

(มูลค่า ล้านบาทสหรัฐฯ)

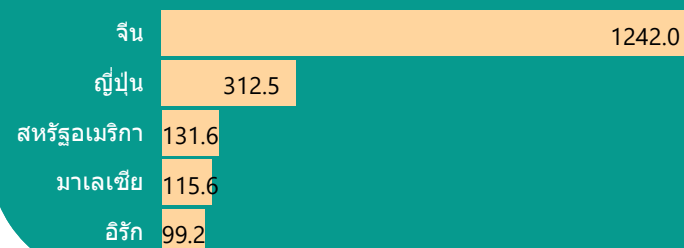
1.มูลค่าการส่งออก



2. สินค้าส่งออก 5 ลำดับแรก June 2022



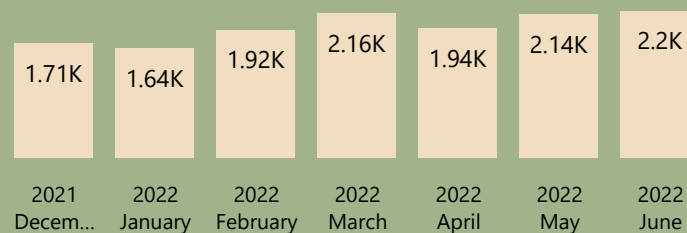
3. ประเทศส่งออก 5 ลำดับแรก June 2022



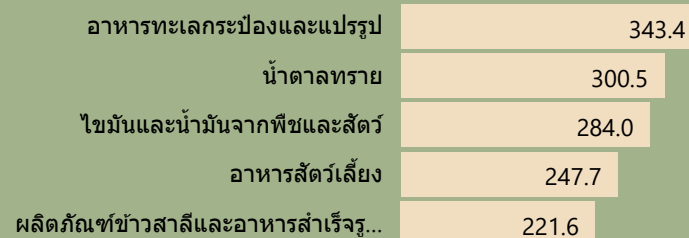
สินค้าอุตสาหกรรมเกษตร

(มูลค่า ล้านบาทสหรัฐฯ)


1.มูลค่าการส่งออก



2. สินค้าส่งออก 5 ลำดับแรก June 2022




3. ประเทศส่งออก 5 ลำดับแรก June 2022



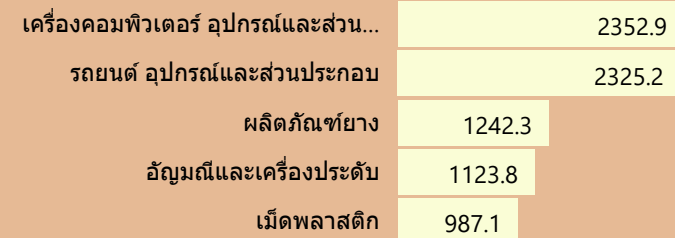
สินค้าอุตสาหกรรม

(มูลค่า ล้านบาทสหรัฐฯ)


1.มูลค่าการส่งออก



2. สินค้าส่งออก 5 ลำดับแรก June 2022



3. ประเทศส่งออก 5 ลำดับแรก June 2022



Source data : MOC

Report : August 2022 TH Export Value by Country



June 2022

TH Export Value **26.55K**
(Million U.S.\$)

Growth Rate **12.03%**
(YoY%)
Unit : Million U.S.\$

USA

เครื่องคอมพิวเตอร์ อุปกรณ์และส่วนปร...	1036.3
ผลิตภัณฑ์ยาง	393.1
เครื่องโทรสาร โทรศัพท์ อุปกรณ์และส...	215.4
ัญมณีและเครื่องประดับ	133.6
รถยนต์ อุปกรณ์และส่วนประกอบ	130.5

CLMV

น้ำมันสำเร็จรูป	588.9
รถยนต์ อุปกรณ์และส่วนประกอบ	213.1
เคมีภัณฑ์	158.2
เม็ดพลาสติก	136.1
เครื่องดื่ม	121.1

EU27

เครื่องคอมพิวเตอร์ อุปกรณ์และส่วนปร...	332.4
ัญมณีและเครื่องประดับ	155.7
ผลิตภัณฑ์ยาง	112.7
รถจักรยานยนต์และส่วนประกอบ	101.9
เครื่องปรับอากาศและส่วนประกอบ	101.2

China

ผลไม้สด แช่เย็น แช่แข็งและแห้ง	856.7
ผลิตภัณฑ์ยาง	312.7
เม็ดพลาสติก	260.6
เครื่องคอมพิวเตอร์ อุปกรณ์และส่วนปร...	222.9
ผลิตภัณฑ์น้ำมันสำเร็จรูป	184.0

ASEAN5

น้ำมันสำเร็จรูป	429.2
รถยนต์ อุปกรณ์และส่วนประกอบ	390.3
แผงวงจรไฟฟ้า	216.6
ัญมณีและเครื่องประดับ	175.4
เม็ดพลาสติก	162.8

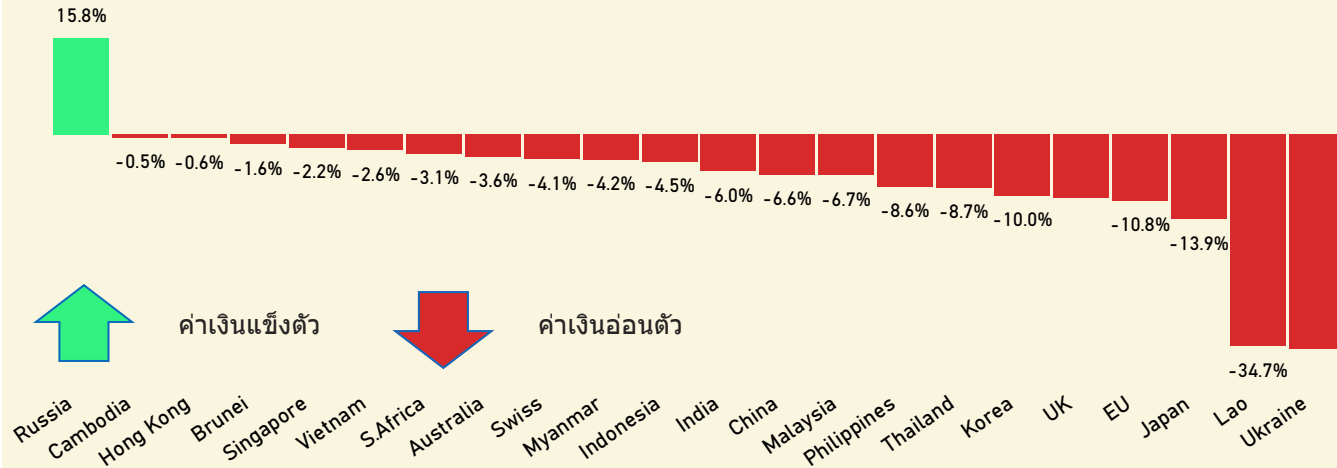
Middle East

รถยนต์ อุปกรณ์และส่วนประกอบ	273.9
ข้าว	114.7
ไม้และผลิตภัณฑ์ไม้	52.0
เครื่องปรับอากาศและส่วนประกอบ	51.6
ผลิตภัณฑ์ยาง	37.9

Source data : MOC

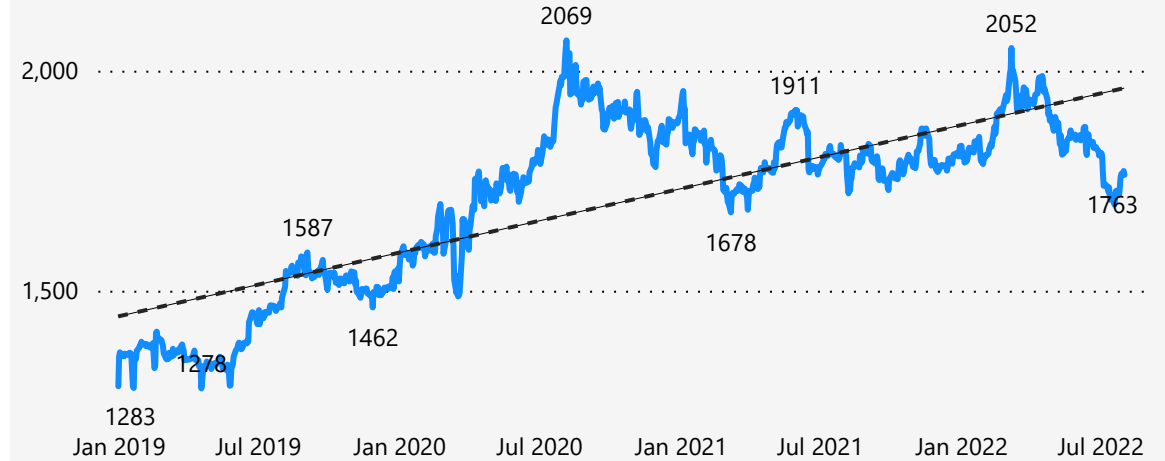
สถานการณ์ความเคลื่อนไหวอัตราแลกเปลี่ยน YTD (US Dollar)

Source data : fx-rate



สถานการณ์ราคาทอง

Source data : tradingeconomics



Exchange Rate

02/08/2022

(Thai Baht)



36.11

USD



5.33

CNY



37.06

EUR



44.25

GBP



0.28

JPY



25.32

AUD



0.0015

VND

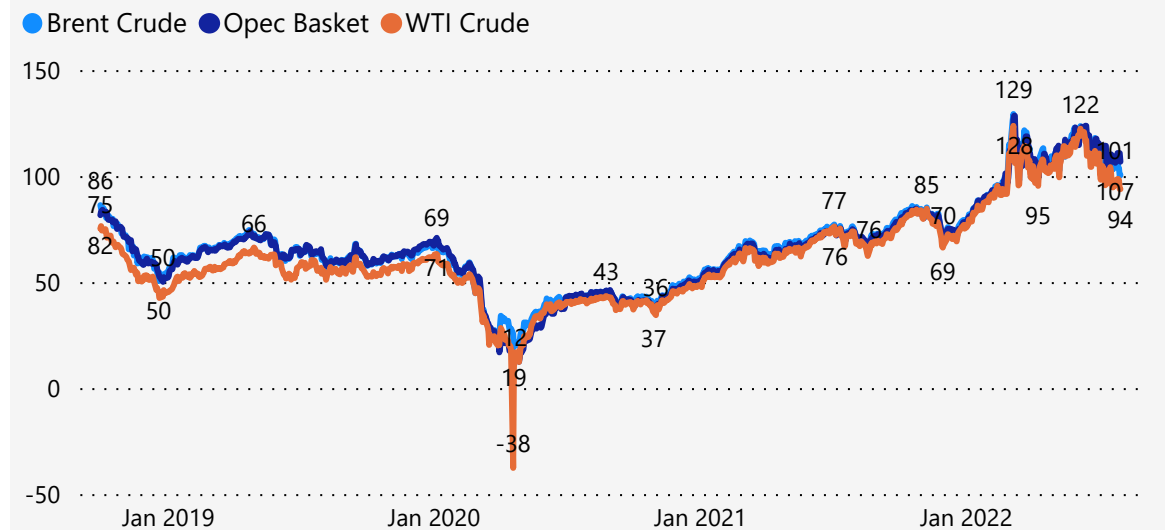


0.46

INR

สถานการณ์ราคาน้ำมัน

Source data : OilPrice

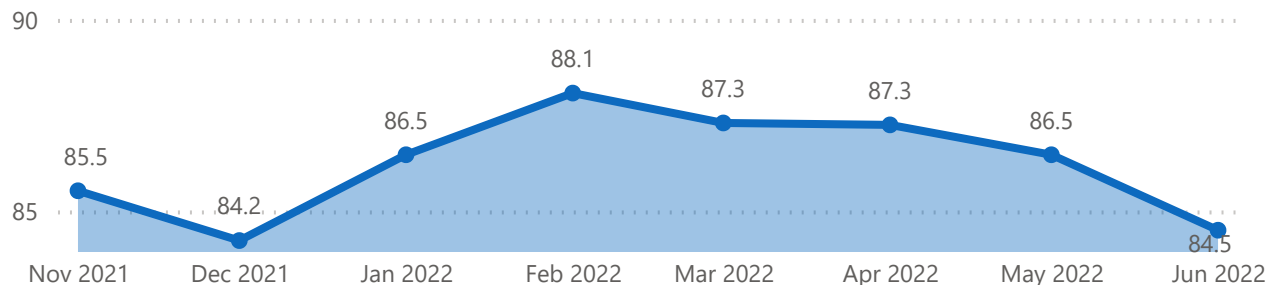


Report : August 2022 Commodity Index&Price

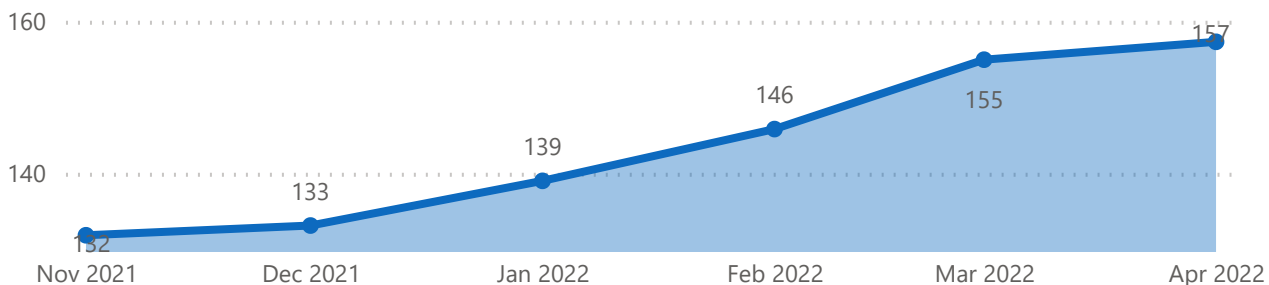


Commodity Index

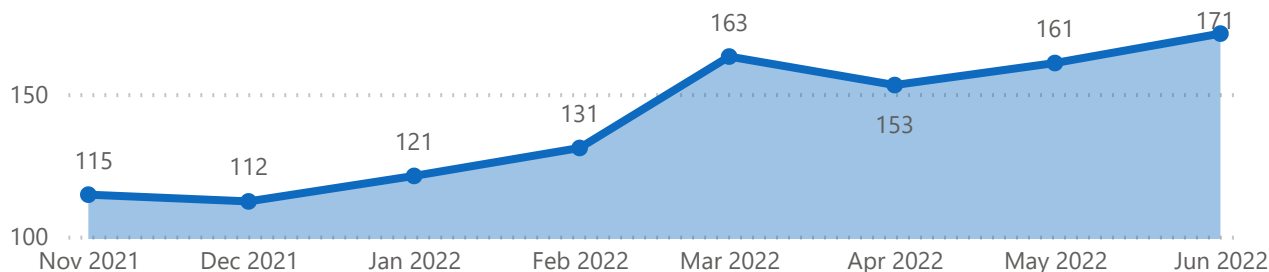
Commodity Agricultural Raw Materials Index



Commodity Food and Beverage Price Index



Commodity Fuel (energy) Index



Source Data : www.indexmundi.com

Commodity Price

Natural Gas (Henry Hub)

8.15

(USD per MMBtu) of Tuesday, August 02, 2022



Silver

20.17

(USD per Troy Ounce) of Tuesday, August 02, 2022



Copper

7.93K

(USD per Ton) of Monday, August 01, 2022



Rice

16.71

(per Cwt) of Monday, August 01, 2022



Wheat

336.5

(USc per Ton) of Monday, August 01, 2022



Milk

22.53

(USD per Cwt.sh) of Monday, August 01, 2022



Sugar

0.18

(USc per lb) of Monday, August 01, 2022



Corn

6.01

(USD per Bushel) of Tuesday, August 02, 2022



Coal

366

(USD per ton) of Monday, August 01, 2022

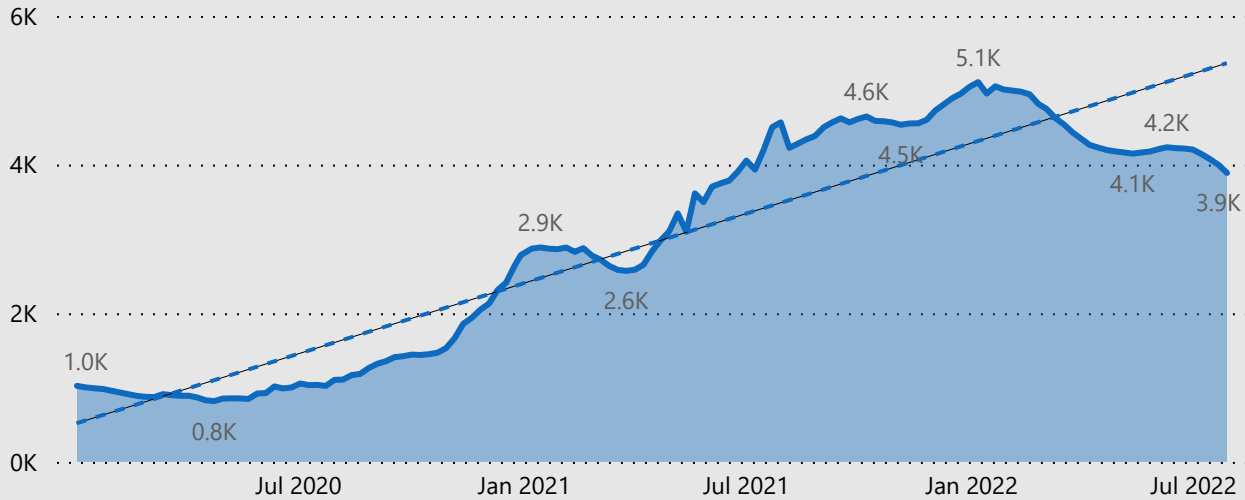


Source Data : www.markets.businessinsider.com

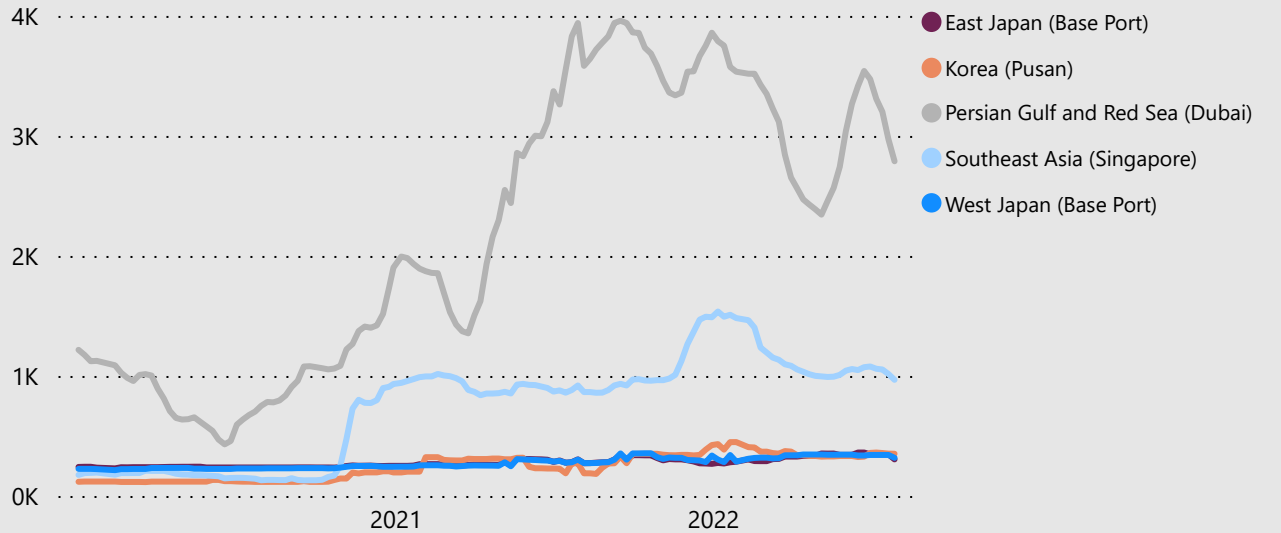


1.1 SCFI Comprehensive Index

Source data : SCFI



1.2 SCFI Index Group 1

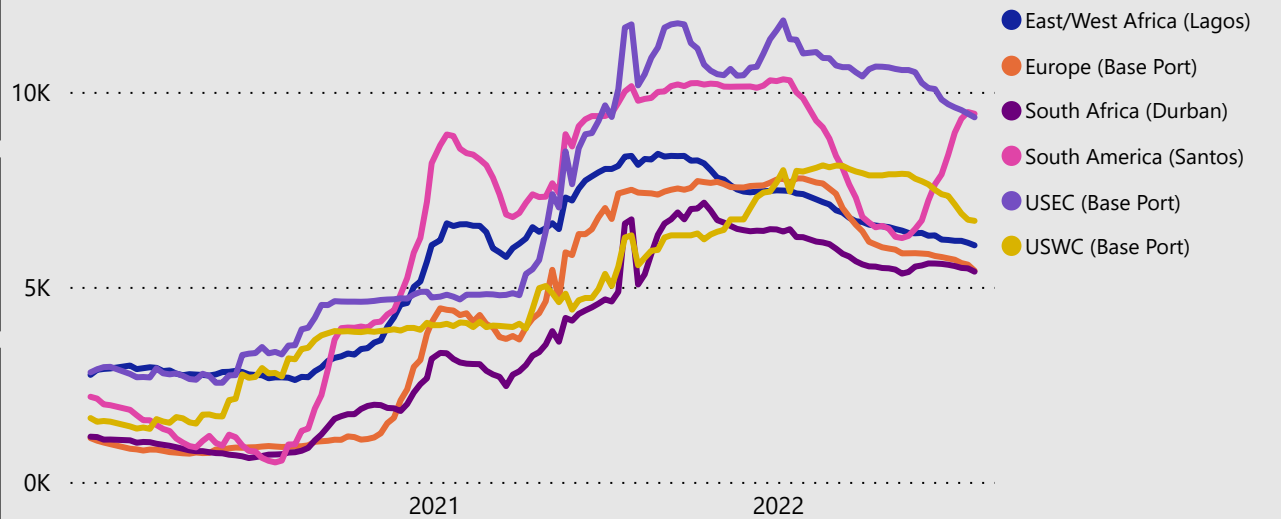


Recently Freight 29/07/2022

• Unit = USD/TEU (Except USEC and USWC = USD/FEU)

3,888 Comprehensive	2,997 Melbourne	305 East Japan	352 Korea
2,789 Dubai	968 Singapore	318 West Japan	6,066 East/West Africa
5,971 Mediterranen	5,391 South Africa	9,439 South America	9,348 USEC(\$/FEU)
			6,694 USWC(\$/FEU)

1.3 SCFI Index Group 2



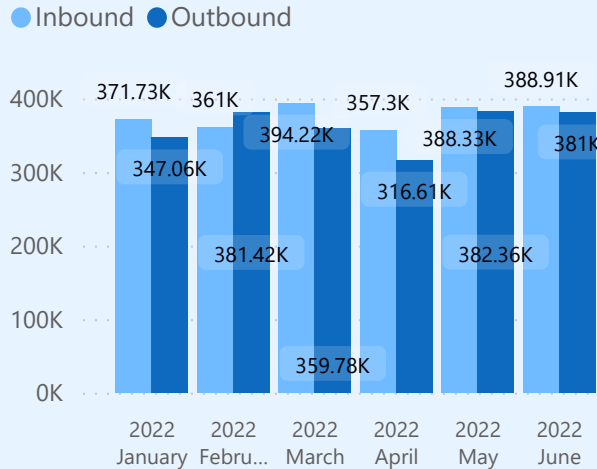
Report : August 2022 TH Container Throughput(TEU)



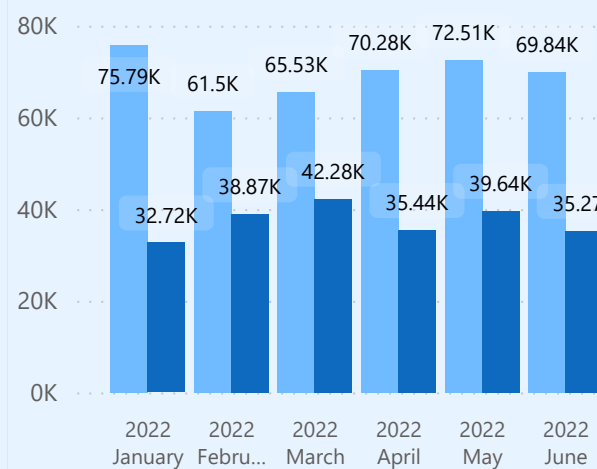
Container Throughput By Port (Loaded&Empty Container)

Source data : THAI BSAA

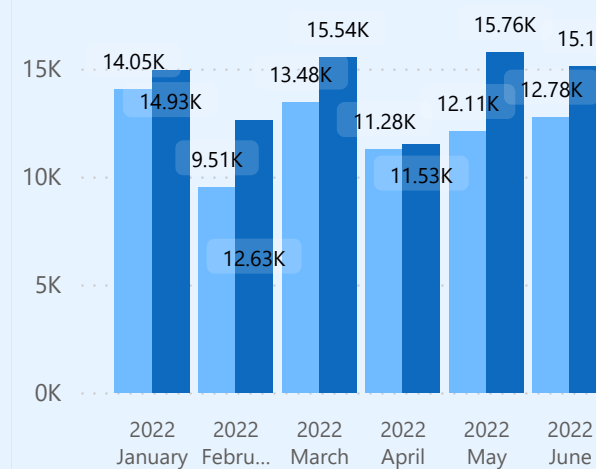
Leam Cha Bang Port



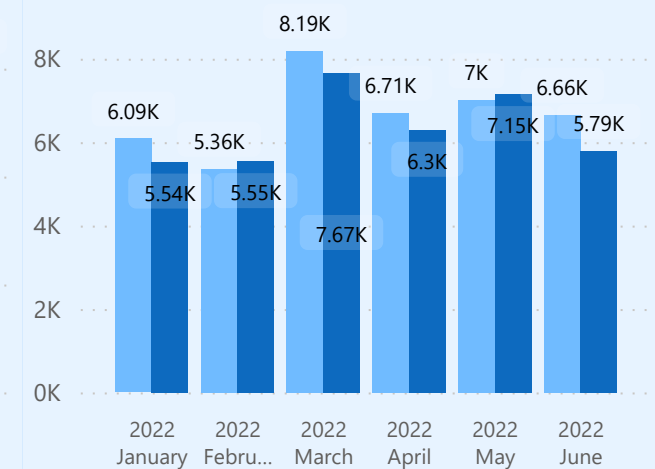
Bangkok Port



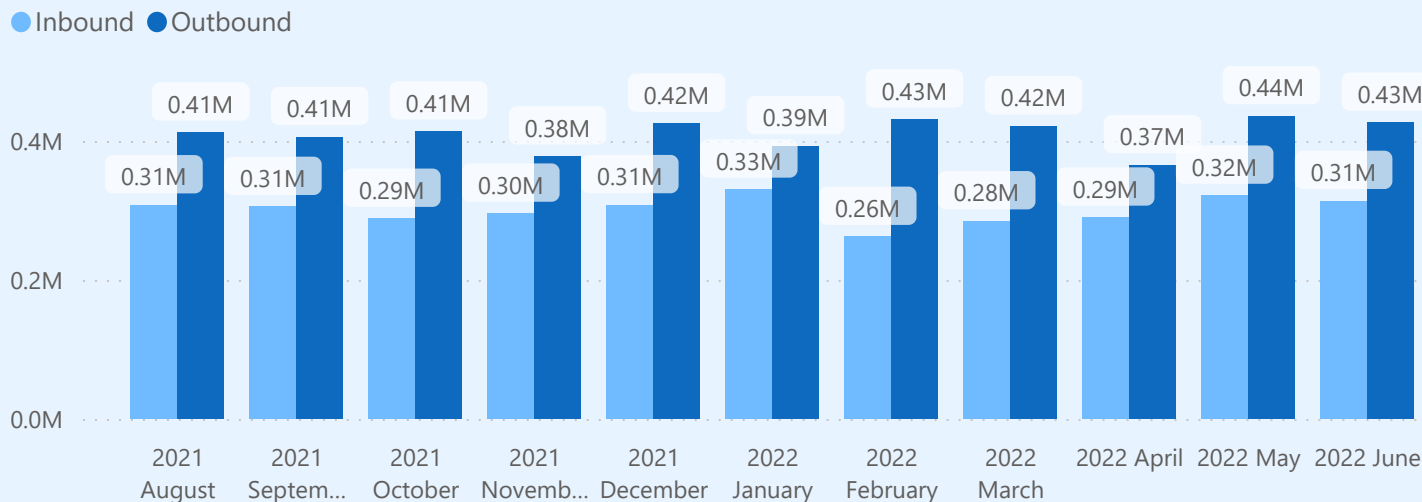
Private Wharves



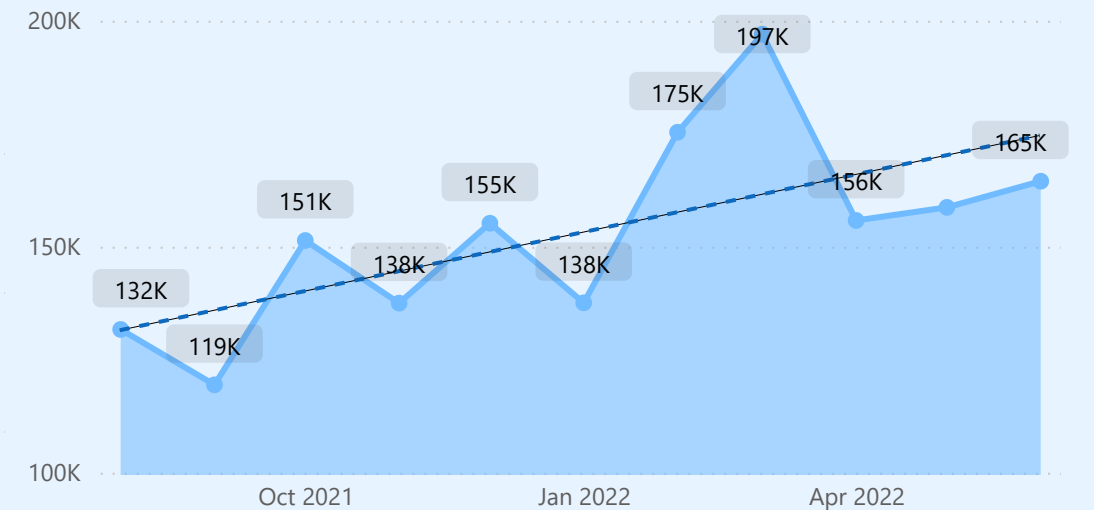
Songkla Port



Total Container Throughput (Loaded Container)



Total Empty Inbound Container



Glossary



TEU/FEU	Twenty foot Equivalent Unit : คือหน่วยวัดมาตรฐานของตู้คอนเทนเนอร์ขนาด 20 ฟุต Forty foot Equivalent Unit : คือหน่วยวัดมาตรฐานของตู้คอนเทนเนอร์ขนาด 40 ฟุต ซึ่ง 1FEU จะเท่ากับ 2TEUs	Middle East	กลุ่มประเทศตะวันออกกลาง : ประกอบด้วยประเทศทั้งสิ้น 16 ประเทศได้แก่ บาห์เรน, อียิปต์, อิหร่าน, อิรัก, อิสราเอล, จอร์แดน, คูเวต, เลบานอน, โอมาน, ซาอุดีอาระเบีย, ซีเรีย, ตุรกี, เยเมน และสหรัฐอาหรับเอมิเรตส์
FEU	Forty foot Equivalent Unit : คือหน่วยวัดมาตรฐานของตู้คอนเทนเนอร์ขนาด 40 ฟุต ซึ่ง 1FEU จะเท่ากับ 2TEUs	ASEAN5	สมาคมประชาชาติแห่งเอเชียตะวันออกเฉียงใต้ (Association of South East Asian Nations) : เป็นองค์การระหว่างประเทศระดับภูมิภาคเอเชียตะวันออกเฉียงใต้ โดยสมาชิกผู้ก่อตั้งมี 5 ประเทศ ได้แก่ อินโดนีเซีย ฟิลิปปินส์ สิงคโปร์ และไทย
MOC	Ministry of Commerce : กระทรวงพาณิชย์	Brent Crude	น้ำมันดิบจะมีชื่อเรียกตามแหล่งผลิต ซึ่งจะช่วยให้ทราบถึงที่มาและคุณภาพ
YOY%	Year on Year % : การเปรียบเทียบการเปลี่ยนแปลงข้อมูลของปีนี้เทียบกับข้อมูลของช่วงเวลาเดียวกันในปีที่ผ่านมา	WTI Crude	: Brent Crude - มีแหล่งผลิตอยู่ในทะเลเหนือ (North Sea) หรือทะเลที่อยู่ระหว่างเกาะอังกฤษและคาบสมุทรสแกนดิเนเวีย
YTD%	Year to date % : การเปรียบเทียบการเปลี่ยนแปลงของข้อมูลปัจจุบัน เทียบกับวันที่ 1 มกราคม ของปีเดียวกัน	OPEC Basket	: WTI Crude - West Texas Intermediate เป็นน้ำมันดิบอ้างอิงที่สำคัญในทวีปอเมริกา : OPEC Basket - น้ำมันดิบของกลุ่มประเทศผู้ส่งออกน้ำมัน 12 ประเทศ
Exchange Rate unit	USD – US Dollar สกุลเงินดอลลาร์สหรัฐฯ JPY – Japanese Yen สกุลเงินเยน CNY – Chinese Yuan Renminbi สกุลเงินหยวน EUR – Euro สกุลเงินยูโร GBP- British Pound สกุลเงินปอนด์ VND – Vietnamese Dongy สกุลเงินดอง INR – Indian Rupee สกุลเงินรูปี AUD – Australian Dollar สกุลเงินดอลลาร์ออสเตรเลีย	SCFI index	Shanghai Containerized Freight Index : ดัชนีค่าระวางเรือตู้คอนเทนเนอร์ ของเซี่ยงไฮ้
CLMV	Cambodia-Laos-Myanmar-Vietnam : กลุ่มอาเซียนในเขตภูมิภาคลุ่มน้ำโขง (Great Mekong Subregion: GMS) ที่มีเส้นทางคมนาคมติดต่อกัน ได้แก่ กัมพูชา , ลาว , เมียนมาร์ และ เวียดนาม	USEC	US East Coast - ฝั่งทะเลด้านตะวันออกของสหรัฐอเมริกา หรือเรียกว่า ชายฝั่งตะวันออกรัฐ ซึ่งเป็น ฝั่งทะเลซึ่งตั้งในภาคกลางหรือภาคเหนือของสหรัฐอเมริกา โดยมีอาณาเขตติดต่อกับมหาสมุทรแอตแลนติก และ แคนาดา
EU27	รัฐสมาชิกสหภาพยุโรป มีสมาชิกทั้งสิ้น 27 ประเทศ : ออสเตรีย, เบลเยียม, บัลแกเรีย, โครเอเชีย, โขปรัส, เช็กเกีย, เดนมาร์ก, เอสโตเนีย, ฟินแลนด์, ฝรั่งเศส, เยอรมนี, กรีซ, ฮังการี, ไอร์แลนด์, อิตาลี, ลัตเวีย, ลิทัวเนีย, ลักเซมเบิร์ก, มอลตา, เนเธอร์แลนด์, โปแลนด์, โปรตุเกส, โรมานี, สโลวาเกีย, สโลวีเนีย, สเปน และสวีเดน	USWC	US West Coast - ฝั่งทะเลตะวันตกของอเมริกา มีอาณาเขตติดต่อกับมหาสมุทรแปซิฟิก ทิศใต้ติดกับประเทศเม็กซิโก
		Private Whaves	ท่าเรือของเอกชน อาทิ BMTP, Thai Connectivity Terminal (TCT), Unithai, Sahathai, Suksawat, Thai Sugar
		Inbound	ตู้สินค้าขาเข้า
		Outbound	ตู้สินค้าขาออก
		Empty inbound	ตู้คอนเทนเนอร์เปล่าขาเข้า

Reference



- Trade, Import , Export Value : www.moc.go.th/ www.tpsoc.moc.go.th/
- SCFI index : <https://en.sse.net.cn>
- Exchange rate : <https://fx-rate.net>
- Gold Price : <https://tradingeconomics.com>
- Oil price : <https://oilprice.com>
- Container Throughput: www.thaibsaa.com